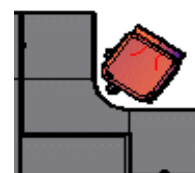
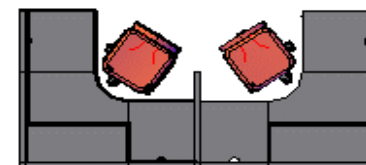
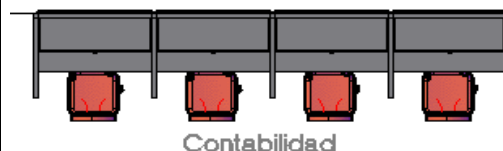
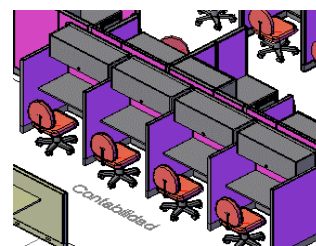
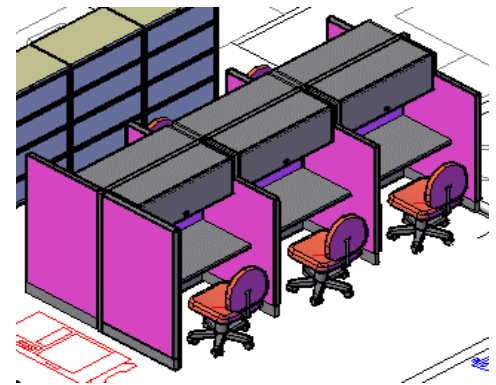


MOBILIARIO PARA LA DIRECCIÓN DE EGRESOS

Numero	DESCRIPCIÓN	Unidad de Medida
PARTIDA 1, Área Contabilidad (4 personas):		
Estación de trabajo modular para 4 personas compuesta por lo siguiente:		
1	4 mamparas para soporte de 165 cm de altura px 120 cm de ancho con 5 cm de espesor; tapizadas en tela steel/acero, categoría grado b, en estructura metálica, acabado en pintura epóxica color gris tráfico.	pieza
2	5 mamparas para separación de módulos de 140 cm de altura x 90 cm de ancho; todas tapizadas en tela steel/acero, categoría grado b, en estructura metálica, acabado en pintura epóxica color gris tráfico.	pieza
3	4 Cubiertas (1 por módulo) en medida de 120 cm de ancho x 60 cm de fondo en color bordeaux, laminada en 28 mm de espesor con cintilla de 3mm.	pieza
4	4 gabinetes (1 por módulo) para mampara en medidas de 120cm de ancho x 40cm de fondo x 37cm de altura, en estructura metálica con acabado en pintura epóxica color gris tráfico, costados laminado color oxford, puerta laminada color bordeaux, con chapa y llave, marca de referencia GEBESA .	pieza
PARTIDA 2; Área Pagaduría (2 personas):		
Estación de trabajo modular para 2 personas en "L" ; encontrados formando una "U"; compuesta por lo siguiente:		
1	4 mamparas de 165 cm de alto por 90 cm de ancho, tapizadas en tela steel/acero, categoría grado "b" y en estructura metálica acabado en pintura epóxica color gris tráfico con 5.5 cm de espesor	pieza
2	4 mamparas de 165 cm de alto por 60 cm de ancho, tapizadas en tela steel/acero, categoría grado "b" y en estructura metálica acabado en pintura epóxica color gris tráfico con 5.5 cm de espesor.	pieza
3	1 mampara para separación de 140 cm de alto por 90 cm de ancho; tapizada en tela steel/acero, categoría grado "b" y en estructura metálica acabado en pintura epóxica color gris tráfico con 5.5 cm de espesor.	pieza
4	2 cubiertas laminadas en diagonal de 90 cm x 90 cm x 60 cm y 4 cubiertas rectangulares de 60cm x 60 cm; todas en laminado en 28 mm de espesor con acabado en cintilla de 3 mm, color bordeaux.	pieza
5	2 gabinetes a mampara de 90cm de ancho x 40 cm de fondo y 37cm de altura, en estructura metálica, acabado en pintura epóxica color gris tráfico, costados laminado color oxford, puerta laminada color bordeaux, con chapa y llave. Marca de referencia GEBESA	pieza
6	2 pedestales metálicos en acabado en pintura epóxica color gris tráfico, rodante con cojín tapizado en tela steel/acero, categoría grado "b", de 2 gavetas con chapa y llave, marca de referencia GEBESA.	pieza
PARTIDA 3; Área Pagaduría (1 personas):		
Estación de trabajo para 1 persona compuesta por lo siguiente:		
1	2 mamparas de 165 cm de alto por 90 cm de ancho, tapizadas en tela steel/acero, categoría grado "b" y en estructura metálica acabado en pintura epóxica color gris tráfico con 5.5 cm de espesor.	pieza
2	2 mamparas de 165 cm de alto por 60 cm de ancho; tapizadas en tela steel/acero, categoría grado "b" y en estructura metálica acabado en pintura epóxica color gris tráfico con 5.5 cm de espesor.	pieza
3	1 cubierta laminada en diagonal de 90 cm x 90 cm x 60 cm y 2 cubiertas de 60cm x 60cm, en laminado en 28 mm de espesor con acabado en cintilla de 3 mm, color bordeaux.	pieza
4	1 gabinete a mampara de 90cm de ancho x 40 cm de fondo y 37cm de altura, en estructura metálica, acabado en pintura epóxica color gris tráfico, costados laminado color oxford, puerta laminada color bordeaux, con chapa y llave, marca de referencia GEBESA.	pieza
5	1 pedestal metálico en acabado en pintura epóxica color gris tráfico, rodante con cojín tapizado en tela steel/acero, categoría grado "b", de 2 gavetas con chapa y llave, marca de referencia GEBESA.	pieza
PARTIDA 4, Área Pagaduría (6 personas):		



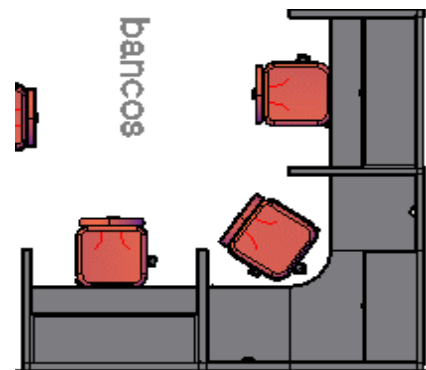
Numero	DESCRIPCIÓN	Unidad de Medida
	Estación de trabajo modular para 6 personas (en posición de espejo, 3 por cada lado) conformada por lo siguiente:	
1	3 mamparas para división de espejo de 165cm de altura x 120 cm de ancho; tapizadas en tela steel/acero, categoría grado "b", estructura metálica, acabado en pintura epóxica color gris tráfico, de 5.5 cm de espesor.	pieza
2	2 mamparas para lateral en medida de 165 cm de altura x 90 cm de ancho; tapizadas en tela steel/acero, categoría grado "b", estructura metálica, acabado en pintura epóxica color gris tráfico, de 5.5 cm de espesor.	pieza
3	6 mamparas (2 para lateral y 4 centrales de división) en medidas de 140 cm de altura x 90 cm de ancho; todas tapizadas en tela steel/acero, categoría grado "b", estructura metálica, acabado en pintura epóxica color gris tráfico, de 5.5 cm de espesor.	pieza
4	6 Cubiertas rectangulares en medidas de 120 cm x 60cm laminadas en 28 mm de espesor, acabado en cintilla de 3mm color bordeaux.	pieza
5	6 gabinetes (1 por módulo) para mampara en medidas de 120cm de ancho x40 cm de fondo x 37cm de altura, en estructura metálica con acabado en pintura epóxica color gris tráfico, costados laminado color oxford, puerta laminada color bordeaux, con chapa y llave, marca de referencia GEBESA .	pieza



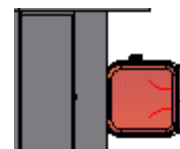
Pedestal rodante Dimensiones: 38 x 45 x 61 cm



PARTIDA 5; Área Bancos(3 personas):		
	Estación de trabajo modular para 3 personas en "L" compuesta por lo siguiente:	
1	2 mamparas de 165cm de altura x 90cm de ancho, tapizadas en tela steel/acero, categoría grado "b", con estructura metálica acabado en pintura epóxica color gris tráfico, de 5.5 cm de espesor.	pieza
2	2 mamparas de 165 cm de altura x 60 cm de ancho, tapizadas en tela steel/acero, categoría grado "b", con estructura metálica acabado en pintura epóxica color gris tráfico, de 5.5 cm de espesor.	pieza
3	2 mamparas de 165 cm de altura x 120cm de ancho, tapizadas en tela steel/acero, categoría grado "b", con estructura metálica acabado en pintura epóxica color gris tráfico, de 5.5 cm de espesor.	pieza
4	4 mamparas para división de 140cm de altura x 90 cm de ancho, tapizadas en tela steel/acero, categoría grado "b", con estructura metálica acabado en pintura epóxica color gris tráfico, de 5.5 cm de espesor.	pieza
5	2 cubiertas rectangulares de 120cm de ancho x 60 cm de fondo, laminadas en 28 mm de espesor, acabado en cintilla de 3 mm, color bordeaux.	pieza
6	2 cubiertas de 60cm x 60 cm, laminadas en 28 mm de espesor, acabado en cintilla de 3 mm, color bordeaux.	pieza
7	1 cubierta diagonal de 90cm x 90cm x 60cm; laminada en 28 mm de espesor, acabado en cintilla de 3 mm, color bordeaux.	pieza
8	2 gabinetes a mampara de 120cm de ancho por x40cm de fondo x37 cm de altura, de estructura metálica, acabado en pintura epóxica color gris tráfico, costados laminado color oxford, puerta laminada color bordeaux, con chapa y llave. Marca de referencia GEBESA.	pieza
9	1 gabinete 90cm de ancho x 40cm de fondo x37 cm de altura; de estructura metálica, acabado en pintura epóxica color gris tráfico, costados laminado color oxford, puerta laminada color bordeaux, con chapa y llave. Marca de referencia GEBESA.	pieza
10	1 pedestal metálico, acabado en pintura epóxica color gris tráfico, rodante con cojín tapizado en steel/acero, categoría grado "b", de 2 gavetas con chapa y llave, marca de referencia GEBESA.	pieza



PARTIDA 6; Área Bancos (2 personas):		
	Estación de trabajo modular lineal para 2 personas compuesta por lo siguiente:	
1	2 mamparas 165cm de altura x 120 cm de ancho, tapizadas en tela steel/acero, categoría grado "b", estructura metálica acabado en pintura epóxica color gris tráfico, de 5.5 cm de espesor.	pieza



Numero	DESCRIPCIÓN	Unidad de Medida
2	3 mampras de división de 140cm de altura x 90 cm de ancho; todas tapizadas en tela steel/acero, categoría grado "b", estructura metálica acabado en pintura epóxica color gris tráfico, de 5.5 cm de espesor.	pieza
3	2 cubiertas rectangulares de 120cm de ancho por 60cm de fondo; laminadas en 28 mm de espesor, acabado en cintilla de 3 mm, color bordeaux.	pieza
4	2 gabinetes a mampara de 120cm de ancho x40cm de fondo x37 cm de altura; en estructura metálica, acabado en pintura epóxica color gris tráfico, costados laminado color oxford, puerta laminada color bordeaux, con chapa y llave. Marca de referencia GEBESA.	pieza

